

COVID-19 Indoor Safety Guideline

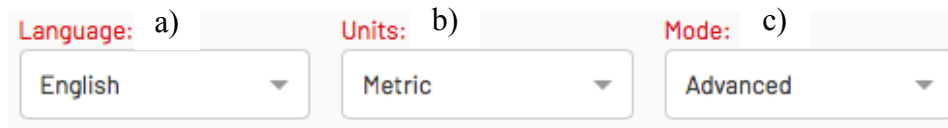
Directriz de seguridad en espacios interiores COVID-19

La herramienta, lamentablemente, no ofrece una versión en español. Por ello, en la explicación que sigue se hace referencia a todas las secciones que el usuario debe llenar para obtener resultados y se indica en *itálicas* la traducción al español y con **negritas** la selección sugerida.

A manera de ejemplo se muestran las imágenes de las distintas secciones de la herramienta para un espacio de **80 m² de superficie**, **3.5 m de altura**, con **circulación natural**. Para el resto de los parámetros abajo se hace una recomendación sobre el valor a elegir.

A continuación, se describen las 6 secciones y los parámetros sugeridos para esta directriz:

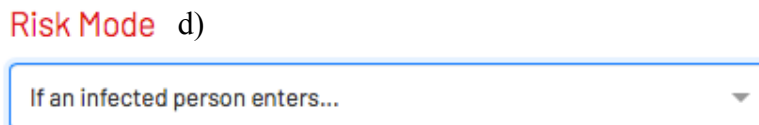
Sección 1



Language: a) English
Units: b) Metric
Mode: c) Advanced

- a) Lenguaje – *Lenguaje*: seleccionar **English** – *Inglés*
- b) Units – *Unidades*: seleccionar **Metric** – *Métrico*
- c) Mode – *Modo*: seleccionar **Advanced** – *Avanzado*

Sección 2

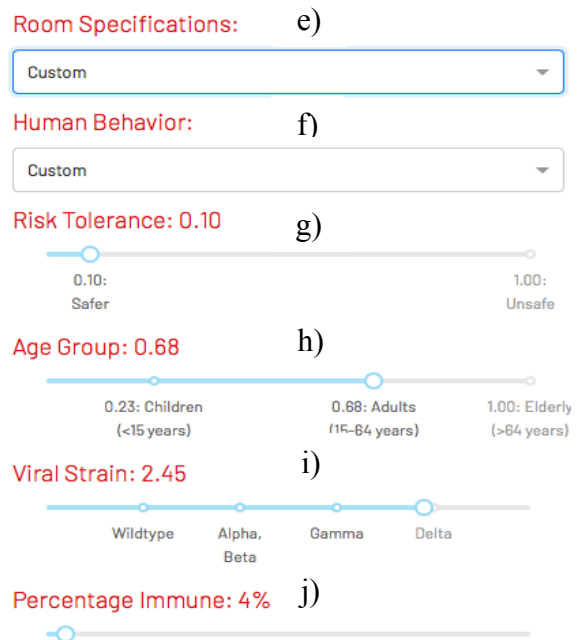


Risk Mode d)
If an infected person enters...

- d) Risk mode - *Modo de riesgo*: seleccionar **If an infected person enters** – Si una persona infectada entra.

Sección 3

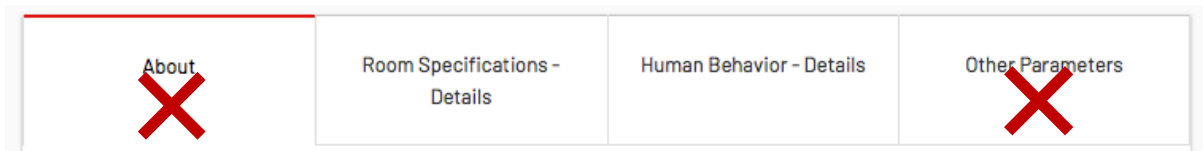
- e) Room Specifications – *Tipo de espacio*: seleccionar **Custom** – *A la medida*
- f) Human Behavior – *Comportamiento humano*: seleccionar **Custom** – *A la medida*
- g) Risk Tolerance – *Tolerancia a riesgo*: seleccionar **0.10**
- h) Age Group – *Edad del grupo*: seleccionar **0.68** (que es un grupo de entre 15 y 64 años)
- i) Viral Strain – *Fortaleza Viral*: seleccionar **2.45** (equivale a Delta para la situación actual)
- j) Percentage Immune – *Porcentaje de inmunidad*: seleccionar **4%** (por ejemplo, si se supone un salón de clases con un aforo de 25 personas y sólo el docente está vacunado)



Room Specifications: e) Custom
Human Behavior: f) Custom
Risk Tolerance: 0.10 g)
Age Group: 0.68 h)
Viral Strain: 2.45 i)
Percentage Immune: 4% j)

Sección 4

Esta sección se integra por 4 pestañas de las cuales About – Acerca de y Other Parameters – Otros Parámetros no se llenarán.



Pestaña: Room Specifications Details – Detalles de las especificaciones del espacio

Room Specifications - Details

Total floor area (m²): k)

Average ceiling height (m): l)

k) Total floor área(m²) – Área total de piso (m²): introducir los **m² que correspondan a su área** (siguiendo el ejemplo es de 80m²)

l) Average ceiling height(m) – Altura promedio del techo: introducir los **m que correspondan a su área** (siguiendo el ejemplo es de 3.5m)

Para los siguientes parámetros se debe de utilizar el tipo de ventilación y llenar los campos según la siguiente tabla:

Tabla 4

Tipo de ventilación	m) Ventilation <i>Ventilación</i>	n) Filtration System <i>Sistema de filtrado</i>	ñ) Recirculation Rate <i>Razón de recirculación</i>
1	0.35	0	0
2	0.60	0	0
3	1.0	0	0
4	1.0	0	0
5	3.0	6	0

* Estos valores han sido determinados por un grupo de expertos.

* No se incluyen los purificadores de aire porque no producen movimiento de aire externo.

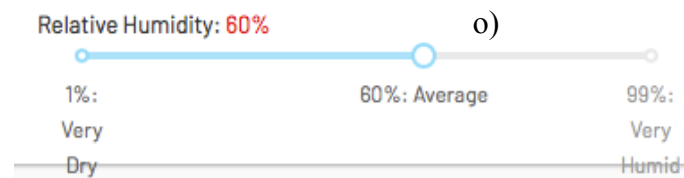
Ventilation (hr⁻¹, outdoor ACH): m)

Filtration System (MERV): n)

Recirculation Rate (hr⁻¹): ñ)

m), n) y ñ) Seleccionar los **valores** de la **tabla 4** de acuerdo con el Tipo de Ventilación (Tabla 1) que **correspondan a su área**

o) Relative Humidity – *Humedad Relativa*: seleccionar **60%** de acuerdo con su área



Pestaña: Human Behavior Details – Detalles del comportamiento humano

- p) Breathing Rate - *Modo de respiración*: seleccionar: **Resting** – *Reposo*
- q) Respiratory Activity - *Actividad Respiratoria*: seleccionar **Talking(normal)** – *Hablando(normal)*
- r) Mask Type/Efficiency - *Tipo/Eficiencia del cubrebocas*: seleccionar **80%** que corresponde con proporciones iguales de cubrebocas de capa triple y mascarillas tipo N95
- s) Mask/fit compliance - *Uso correcto de cubrebocas*: seleccionar **95%**

Human Behavior - Details

Breathing Rate: **0.49 m³/hr** p)

Resting

Respiratory Activity: **72.00 q/m³** q)

Talking (normal)

Mask Type/Efficiency: **80%** r)

0% (none, face shield) 50% (cotton, flannel) 90% (disposable surgical)

Mask Fit/Compliance: **95%** s)

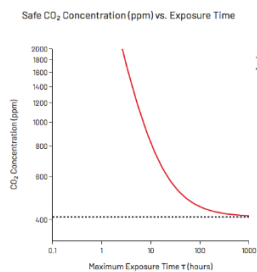
0%: None 50%: Poor 95%: Good

Sección 5

Calculate Safe CO₂ Concentration

The guideline for the parameters chosen above is expressed here in terms of a CO₂ concentration threshold.

Background CO₂: ppm t)



For an exposure time of hours, the calculated safe time-averaged CO₂ concentration in this space is **928 ppm**.

For a CO₂ concentration of ppm*, the guideline would be violated after **14 hours**.

Calculate Safe CO₂ Concentration -
Cálculo del nivel seguro de CO₂

- t) Background CO₂ - *CO₂ de fondo*: introducir **410ppm**
- u) For an exposure time - *Para un tiempo de exposición*: introducir **8 hours** - *horas*
- v) For a CO₂ concentration of - *Para una concentración de CO₂ de*: introducir **700ppm***

Sección 6

Una vez que se han determinado todos los parámetros, la herramienta proporciona en la sección de Calculate safe occupancy - *Cálculos de ocupación segura*; los resultados. Estos indican varias opciones para el **número de personas** - *people* y tiempo de estancia, en **días, horas o minutos** - *days, hours, minutes*, que son seguros para la información proporcionada.

Calculate Safe Occupancy

To limit COVID-19 transmission* after an infected person enters this space, there should be no more than:

2 people for 23 hours
5 people for 6 hours
10 people for 3 hours
25 people for 85 minutes

10	people for 3 hours	→ # de personas
7 people for 4	hours	→ Tiempo de estancia

In contrast, the six-foot (or two-meter) rule would limit occupancy to **23 people** which would violate the guideline* after **2 hours**.

*The guideline restricts the probability of **airborne transmissions** per infected person to be less than the risk tolerance over the cumulative exposure time listed.

La interpretación de resultados se puede hacer de dos formas: i) Usar los datos de la herramienta de manera directa para especificar los aforos y tiempos de estancia, ii) Si los resultados no son aceptables en términos del número de personas deseado y de su tiempo de estancia, se tiene una indicación de que el sistema de ventilación elegido no es suficiente y el usuario sabrá que debe hacer modificaciones en sus espacios para conseguir el número de personas y tiempo de estancia deseados.

Los resultados del ejemplo mostrado del uso de la herramienta, para un espacio de 80 m² de superficie, 3.5 m de altura, con circulación natural y con el resto de los parámetros recomendados como se indicó arriba, indican que se puede tener 2 personas por 23 horas, 5 personas por 6 horas, 10 personas por 3 horas o 25 personas por 85 minutos. El usuario también puede proponer un número de personas deseado, por ejemplo 10, y obtener que estas estarían seguras por 3 horas; también puede proponer una estadia, por ejemplo, de 4 horas y obtener que el aforo apropiado es de 7 personas.

Cuando el número de usuarios deseado es elevado, se debe verificar que para las horas de estancia segura, la concentración de **CO₂** que se indica en la sección (k) es también adecuada. Para el ejemplo mostrado, la aplicación indica que el umbral de 700 ppm de **CO₂** se alcanza hasta pasadas 14 horas.

EVALUACIÓN DE LA CALIDAD DE LA VENTILACIÓN

Se considera que un indicador aceptable del nivel de ventilación en un espacio cerrado es la concentración de bióxido de carbono. Esta puede medirse con sensores de CO₂, portátiles o instalados de forma permanente en el espacio. Si este nivel excede 700 ppm, se deben interrumpir las actividades, desalojar a los ocupantes y realizar alguna acción de ventilación inmediata, natural o forzada (REHVA 2020).

RECOMENDACIONES DE EQUIPOS PURIFICADORES DE AIRE

Si se decide utilizar equipos purificadores de aire, se recomienda el uso de equipos basados en filtros HEPA, que además tengan limpieza del aire por la eliminación de posibles virus y bacterias remanentes mediante lámparas de luz ultravioleta (Uvc), las cuales quedan instaladas dentro del equipo portátil. Es importante mencionar que el uso de estos equipos reduce la presencia de virus a través del filtrado de los aerosoles, pero no garantiza que los niveles de CO₂ sean adecuados, por lo que su uso requiere ventilación periódica con aire exterior.

MANTENIMIENTO DE EQUIPOS DE AIRE ACONDICIONADO

Durante la pandemia, el uso de muchos edificios e instalaciones fue reducido e incluso algunos se cerraron. Las edificaciones que incluyen sistemas de aire acondicionado y calefacción pudieron acumular dentro de sus conductos humedad, la cual podría ser el medio para el crecimiento de microorganismos patógenos. Por ello, se recomienda antes de reestablecer los sistemas de aire acondicionado y calefacción, realizar limpieza y mantenimiento de los conductos y equipos de acuerdo con los protocolos establecidos por los proveedores (REHVA 2020).

BIBLIOGRAFÍA Y REFERENCIAS

ASHRAE Position Document on Infectious Aerosols, approved by ASJRAE Board of Directors, April 14, 2020. https://www.ashrae.org/file%20library/about/position%20documents/pd_infectiousaerosols_2020.pdf

Atkinson J., Y. Chartier, C.L. Pessoa-Silva, P. Jensen, and W.H. Seto. 2009. *Natural Ventilation for Infection Control in Health-Care Settings*. Geneva: World Health Organization. www.who.int/water_sanitation_health/publications/natural_ventilation/en.

CIBSE. *AM10 Natural ventilation in non-domestic buildings*. London, the Chartered Institution of Building Services Engineers, 2005.

The Design Tool for IAQ Analysis spreadsheet described in AM10 can be found here. (80 kB Excel file) CIBSE AM10 Design Tool: <https://www.cibse.org/Knowledge/Knowledge-web-pages-for-archiving/Design-Tool-for-IAQ-Analysis>

REHVA COVID-19 guidance document, April 3, 2020 https://www.rehva.eu/fileadmin/user_upload/REHVA_COVID-19_guidance_document_ver2_20200403_1.pdf

Martin Z. Bazanta, and John W. M. Bush (2020), A guideline to limit indoor airborne transmission of COVID-19., PNAS 2021 Vol. 118 No. 17. <https://doi.org/10.1073/pnas.2018995118>

Jonathan Burkett (2021), Airborne Transmission and Distribution, ASHRAE Journal, April 2021, ashrae.org.

Burridge HC *et al.* 2021 The ventilation of buildings and other mitigating measures for COVID-19: a focus on wintertime, *Proc. R. Soc. A* **477**: 20200855. <https://doi.org/10.1098/rspa.2020.0855>

Hou, J., Sun, Y., Chen, Q., Cheng, R., Liu, J., Shen, X., Tan, H., Yin, H., Huang, K., Gao, Y., Dai, X., Zhang, L., Liu, B., and Sundell, Y. 2019. "Air change rates in urban Chinese bedrooms," *Indoor Air*, 29:828-839.

Jake Bartyzel, et al, Assessment of Ventilation Efficiency in School Classrooms based on Indoor-Outdoor Particulate Matter and Carbon Dioxide Measurements (2020), *Sustainability* **2020**, 12, 5600; [doi:10.3390/su12145600](https://doi.org/10.3390/su12145600).

Guía Práctica: Medidas para mejorar la ventilación en espacios cerrados de edificaciones durante la pandemia por COVID-19, Instituto de Ingeniería de la UNAM, Septiembre 09, 2020 (compilada por Armando González et al).