




DGTIC UNAM

DIRECCIÓN GENERAL DE CÓMPUTO Y
DE TECNOLOGÍAS DE INFORMACIÓN
Y COMUNICACIÓN

Universidad Nacional Autónoma de México

Dirección General de Cómputo y de Tecnologías de Información y Comunicación

PROTOCOLO DE ACTUACIÓN ANTE EXTORSIÓN TELEFÓNICA



1. OBJETIVO

Establecer criterios de conducción y manejo para los miembros de la Comunidad DGTIC en caso de extorsión telefónica.

2. ALCANCE

El presente Protocolo está dirigido a alumnos, académicos, investigadores, administrativos y directivos, así como a personas externas a la DGTIC (visitantes, población flotante, asistentes a actividades académicas, etc.) y es de aplicación general a las entidades y dependencias de la UNAM.

3. DEFINICIONES MÍNIMAS

- Autoridades universitarias. De acuerdo con el artículo 12 del Estatuto General de la UNAM, las autoridades universitarias son la Junta de Gobierno, el Consejo Universitario, el Rector, el Patronato, los directores de facultades, escuelas e institutos, los consejos técnicos de las facultades y escuelas y los de Investigación Científica y Humanidades. En este documento se hace referencia de manera concreta a los directores de facultades, escuelas e institutos, así como de centros, programas y dependencias administrativas.
- Funcionarios universitarios. Personal adscrito a la Secretaría de Prevención, Atención y Seguridad Universitaria (SPASU), entidades o dependencias de la UNAM que se encarguen de la seguridad en su respectivo ámbito de competencia.
- Comunidad universitaria. Son los alumnos, personal académico, de investigación y administrativo de la UNAM.
- Extorsión. De acuerdo con el Artículo 390 del Código Penal Federal, es un acto que comete quien “sin derecho obligue a otro a dar, hacer, dejar de hacer o tolerar algo, obteniendo un lucro para sí o para otro o causando a alguien un perjuicio patrimonial...”
- Extorsión telefónica o indirecta. Son aquellas llamadas emitidas por una persona o grupo, cuya identidad es anónima o intencionalmente modificada. Su objetivo es

obtener algún beneficio a través de amenazas, violencia psicológica y uso estratégico de información fidedigna de la víctima.

- En la mayoría de los casos, los delincuentes eligen a la víctima utilizando directorios telefónicos, datos personales, obtenidos a través de distintas vías, por ejemplo: la información difundida de forma pública en redes sociales por la propia persona. También existen casos en que pudieran elegir a la víctima al azar.

4. LAS EXTORSIONES TELEFÓNICAS MÁS COMUNES IDENTIFICADAS POR LAS AUTORIDADES DE SEGURIDAD PÚBLICA O CIUDADANA Y PROCURACIÓN DE JUSTICIA MEXICANAS

- Secuestro virtual de un familiar. La más común y la más agresiva. En estos casos se amenaza con violencia directa. El delincuente indica que tiene secuestrado a un familiar o persona cercana y amenaza con asesinarlo o hacerle daño. Incluso en algunos casos se puede imitar la voz del supuesto secuestrado a través de una grabación, que por lo general es la voz de un niño o mujer. Se piden grandes cantidades de dinero y se impone un lapso de pago en corto tiempo.
- Extorsión carcelaria. Los delincuentes crean un simulacro, que dado su alto contenido realista, es bastante creíble por la mayoría de las víctimas. Aquí se utiliza un tono apurado y profesional, en el cual se informa que algún conocido de la víctima está detenido o en la cárcel por cualquier motivo y que se requiere de cierta cantidad de dinero para liberarlo.
- Extorsión familiar. Se usa un tono amigable y de supuesta confianza, pues los delincuentes se hacen pasar por familiares o parientes cercanos, que solicitan dinero a la víctima para resolver una deuda o para comprar un regalo. Preguntas como ¿está mi tío? o ¿eres José? hacen que resulte extremadamente natural dar información y datos relevantes para los extorsionadores.
- Familiar proveniente del extranjero detenido. El delincuente se hace pasar por un familiar lejano con el que hace mucho tiempo no se tiene contacto, el argumento del supuesto familiar es que trae regalos y productos, pero que fue detenido por la autoridad aduanal y, al no contar con dinero en efectivo, requiere que le envíen dinero.

- Extorsión por recompensa. Se recibe una falsa notificación sobre la obtención de un premio que consiste en un viaje, un vehículo, una televisión o dinero en efectivo. Se condiciona la entrega a cambio de un depósito bancario y se insiste que el valor del premio es mucho mayor al monto solicitado.
- Extorsión por negocios. Se hace un llamado a un local comercial en el cual se pide una transferencia de dinero. Pueden hacerse pasar por un socio u otra sucursal y declaran que existe una emergencia por resolver y que se debe entregar el dinero rápido.
- Extorsión por adeudo. Parecida a la extorsión carcelaria. Esta extorsión es particularmente difícil de percibir, pues aquí hablan en un tono muy profesional y confidencial, con cierto grado de cercanía con las víctimas (poseen información como nombres o lugares) y se hace énfasis en que es momento de pagar una deuda para que no haya otras consecuencias. Como es algo que requiere rapidez, se puede pedir a la víctima que ponga varias cosas de valor en una maleta, la cual pasarán a recoger. Se puede decir que un conocido de la víctima es aval de una deuda de alguien que no pudo pagar y que en el momento se encuentra declarando.
- Amenaza de muerte o secuestro. El delincuente llama utilizando el tono más agresivo e incluso vulgar que le sea posible y así, le dice a la persona que contestó el teléfono que su familia y vivienda se encuentran vigiladas. En muchas ocasiones el delincuente utiliza datos reales que obtuvo previamente del directorio telefónico, página de Internet o red social. Esto provoca que la persona que contesta se ponga más nerviosa, llegando en ocasiones a producir un bloqueo mental. El delincuente argumenta que, de no depositar cierta cantidad de dinero en una cuenta bancaria, secuestrará, asesinará o le hará daño a una persona. En muchos casos el delincuente se encuentra en un lugar lejano o confinado y dice formar parte de una organización delictiva; en un menor número de casos el delincuente sí conoce o ubica el domicilio de la probable víctima y brinda información más detallada.
- Amenaza de supuestos funcionarios gubernamentales. El delincuente llama identificándose como una autoridad federal, vinculada a la seguridad o procuración de justicia e informa que tiene detenido a un familiar de la probable víctima. Con

habilidad en el manejo de la conversación, buscará conseguir más datos, por ejemplo: nombres de familiares. Intenta convencer de que está haciendo un favor al dar la opción de recibir un pago para no remitir al supuesto familiar a las autoridades competentes: es decir, exige dinero a cambio de la liberación.

- Deudas contraídas. Se llama a un domicilio designado al azar y se informa a quien contesta que es una llamada telefónica de servicio de una institución bancaria o compañía encargada del cobro de cuentas. Se intenta convencer con argumentos y términos financieros que, si la deuda no se paga, se puede generar una situación de embargo. El tono va de agresivo a más amable, con la promesa de evitar un daño mayor si se hace un pago menor de la supuesta deuda.

5. PARTICIPANTES DEL PROTOCOLO

- Autoridades de la DGTIC.
- Comisión Local de Seguridad de la DGTIC.
- Comunidad de la DGTIC.
- Funcionarios de la DGTIC.
- Unidad Jurídica de la DGTIC
- Personal adscrito a la Fiscalía y/o secretaría de seguridad pública o ciudadana federal o local.
- Secretaría de Prevención Atención y Seguridad Universitaria (DGAPSU).
- Dirección General de Salud (DGAS).

6. MEDIDAS GENERALES PREVENTIVAS DE SEGURIDAD

- No brindar datos personales o de terceros, salvo que esto sea indispensable.
- No proporcionar información de los integrantes de la familia a terceras personas.
- Tener identificador de llamadas.
- No contestar llamadas de teléfonos desconocidos.

- En teléfonos móviles, utilizar una aplicación para bloquear llamadas o mensajes de números desconocidos e insistentes.
- No dar información sensible vía telefónica, en casos de aplicación de encuestas, entrevistas o promociones comerciales.
- No caer en engaños donde te prometen algún incentivo o premio.
- En caso de ser alertado sobre una emergencia familiar, inmediatamente verificar la situación y comunicarse con tus familiares, recuerda que es de suma importancia mantener la calma.
- Tener a la mano un directorio telefónico con datos de la familia, vecinos, amistades cercanas y números de emergencia.
- Si llaman diciendo que recibieron una llamada de tu teléfono y eso no es cierto, no proporcionar información alguna. Indicar que fue un error y colgar.
- No exhibir datos (como teléfono y dirección), fotos, ni videos personales en perfiles abiertos de redes sociales. Configurar la privacidad de la cuenta de acuerdo a nuestra conveniencia.
- Si se utiliza la banca en línea o se realizan trámites gubernamentales en línea, no olvidar verificar la seriedad y seguridad del sitio.

7. ACTUACIÓN EN CASO DE EXTORSIÓN TELEFÓNICA

Durante la recepción de la llamada

- Es importante conservar la calma y permitir que el extorsionador proporcione la información que tenga disponible acerca de las potenciales víctimas.
- No se debe interrumpir al extorsionador.
- No utilizar la expresión “sí” o alguna afirmación.
- No enfrentar ni cuestionar al extorsionador.
- Si preguntan “¿Con quién hablo?”, responder siempre “¿Con quién quiere hablar?”.
- No proporcionar ningún tipo de información (personal, familiar, bancaria, lugar en el que se ubica, entre otros).

- No acceder a realizar algún tipo de depósito bancario, compra de tiempo aire para compañías de celular o cualquier otra forma de transacción en efectivo o especie que el extorsionador ordene.
- Escuchar atentamente y una vez concluida la llamada, anotar información que sea de utilidad para una investigación posterior por parte del personal adscrito a la Fiscalía y/o secretaría de seguridad pública o ciudadana federal o local, como:
 - Número de teléfono de donde se está realizando la llamada.
 - Hora en la que se recibió la llamada.
 - Número de personas que intervinieron en la llamada. Género del o los extorsionadores.
 - Nombre y/o descripción de las posibles víctimas.
 - Exigencia del extorsionador.
 - Número de cuenta bancaria y datos que se proporcionen para transacciones en otros establecimientos.
 - Datos del lugar o ubicación para la entrega de efectivo o de algún bien.
 - Conclusión de la llamada.

Después de recibir una llamada

- Se deberá colgar el teléfono inmediatamente y mantenerlo apagado al menos por una hora.
- Establecer comunicación directa e inmediata con familiares, amigos y colaboradores de trabajo, para informarles sobre la situación.
- Dar aviso a las autoridades de la DGTIC.
- El receptor de la llamada acudirá a la Unidad Jurídica de la DGTIC para informar lo ocurrido. Para lo cual llevará la información obtenida de la llamada y la proporcionará a la autoridad de la DGTIC.
- La Unidad Jurídica de la DGTIC analizará la situación y determinará si la extorsión es de carácter personal o institucional para brindar la orientación jurídica del caso.

- Si la extorsión atenta contra la comunidad de la DGTIC, su patrimonio o el patrimonio de la UNAM, el abogado informará al titular de la DGTIC.
- Si la llamada de extorsión es de carácter personal, el Jefe de la Unidad Jurídica orientará al afectado, a fin de que éste sea quien determine el curso que le dará al incidente.

8. MEDIDAS DESPUÉS DE LA EXTORSIÓN TELEFÓNICA

- El Titular de la DGTIC dará aviso a la Secretaría de Prevención, Atención y Seguridad Universitaria.
- En casos de afectación institucional, el Titular de la DGTIC dará instrucciones para que la Unidad Jurídica solicite el apoyo de la Oficina de la Abogacía General para que realice la denuncia formal ante el Ministerio Público correspondiente.
- Asimismo, en caso de considerarlo necesario, el Titular de la DGTIC instruirá al personal para que a través de los canales de comunicación universitarios adecuados se dé a conocer la situación y las acciones realizadas.
- En casos de afectación personal a un miembro de la DGTIC, la Unidad Jurídica de la DGTIC asesorará al afectado y, con base en dicha información, éste decidirá si presenta o no su denuncia formal ante el Ministerio Público correspondiente.

9. INFORMACIÓN COMPLEMENTARIA

La extorsión telefónica se ha convertido en uno de los delitos favoritos de los delincuentes debido a que les implica menor riesgo de ser detenidos y mayor probabilidad de obtener algún beneficio.

Debido a que en la mayoría de sus variantes los extorsionadores emplean violencia psicológica para engañar a sus víctimas, es importante platicar sobre este delito con los familiares para juntos poner en práctica medidas preventivas.

Ante alguna duda sobre este delito y sus variantes, consultar al Consejo Ciudadano de la Ciudad de México, a través de su línea telefónica la cual funciona las 24 horas del día:



55 5533 5533, desde la Ciudad de México.

*5533, desde el interior de la República.

Asimismo, la aplicación No+Extorsión está disponible para Android y IOS, la cual funciona para denunciar números de extorsión y permite bloquear llamadas entrantes de miles de teléfonos registrados.

Por su parte, la Coordinación Nacional Antisecuestro (CONASE) de la Secretaría de Seguridad y Protección Ciudadana, recomienda denunciar este delito

Vía telefónica al 089

Cuenta de Twitter:

Centro Nacional de Atención Ciudadana



TELÉFONOS DE EMERGENCIA

CIUDAD UNIVERSITARIA

	55 5616 0523
	55 5616 9071
Central de Atención de Emergencias	55 5616 1288
	55 5616 2390
	55 5616 0914
Protección Civil	55 5622 6552
	55 5622 6557
Bomberos	55 5616 1560
	55 5622 0565
Línea de Reacción Puma	55 5622 6464
Dirección General de Atención a la Salud (Centro Médico Universitario)	55 5622 0140
	55 5622 0202
Sistema de Orientación en Salud	55 5622 0127
Secretaría de Prevención, Atención y Seguridad Universitaria	55 5622 1284
	55 5622 1286
Dirección General de Análisis, Protección y Seguridad Universitaria	55 5622 6470
	55 5665 0403
Denuncia Universitaria	800 2264 725

CIUDAD DE MÉXICO



Locatel	55 5658 1111
Protección Civil	55 5683 2222
Bomberos (Estación central)	55 5768 3700 55 5768 3477
Sistema de Aguas	55 5654 3210
Cruz Roja	55 5395 1111
Unidad de Contacto del Secretario de Seguridad Ciudadana	55 5208 9898
Denuncia anónima	089



¿Qué es una emergencia?
Si tu vida se encuentra en **riesgo** y requieres atención médica o asistencia de algún cuerpo de seguridad o de protección civil.

Úsalo, solo en caso de emergencia.

911 EMERGENCIAS

Si lo que quieres es denunciar de manera anónima un posible delito que requiere ser investigado. Comunícate a los siguientes números

Denuncia Secuestro
Si eres víctima de extorsión telefónica o secuestro, comunícate de inmediato, para recibir orientación y saber cómo actuar.

Denuncia Anónima
Si eres víctima o sabes de la comisión de algún delito denúncialo de manera segura y anónima.

Logos: Policía Federal, Denuncia Anónima

Secretaría de Seguridad y Protección Ciudadana

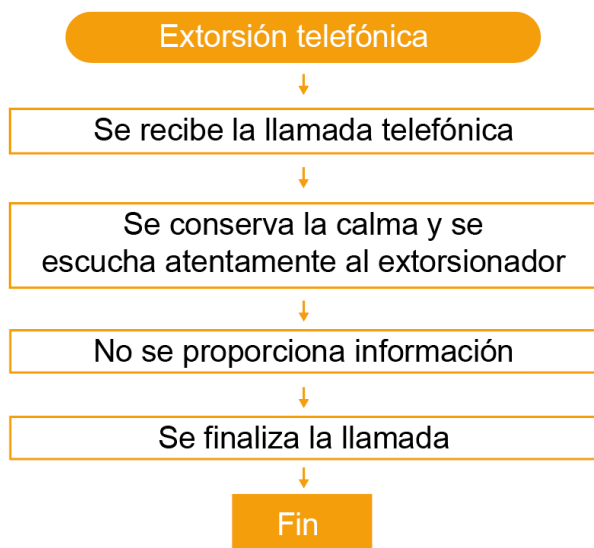
Unidad Especializada en Combate al Secuestro (UECS)

Información para encontrar la unidad más cercana está disponible en:

www.gob.mx/segob/acciones-y-programas/unidades-especializadas-en-combate-al-secuestro-uecs

Apoyo disponible las 24 horas del día

DURANTE LA LLAMADA



DESCRIPCIÓN

Las llamadas de extorsión, son aquellas llamadas emitidas por una persona o grupo, cuya identidad es anónima o intencionalmente modificada. Su objetivo es obtener algún beneficio a través de amenazas, violencia psicológica y uso estratégico de información fidedigna de la víctima.

RECEPCIÓN

Miembros de la Comunidad DGTIC reciben llamada de extorsión.

CONSERVACIÓN Y RETENCIÓN

La persona que recibe la llamada debe conservar la calma y permitir que el extorsionador proporcione la información que tenga disponible acerca de las potenciales víctimas. Es importante no interrumpir al extorsionador.

NO SE ACATAN LAS ÓRDENES

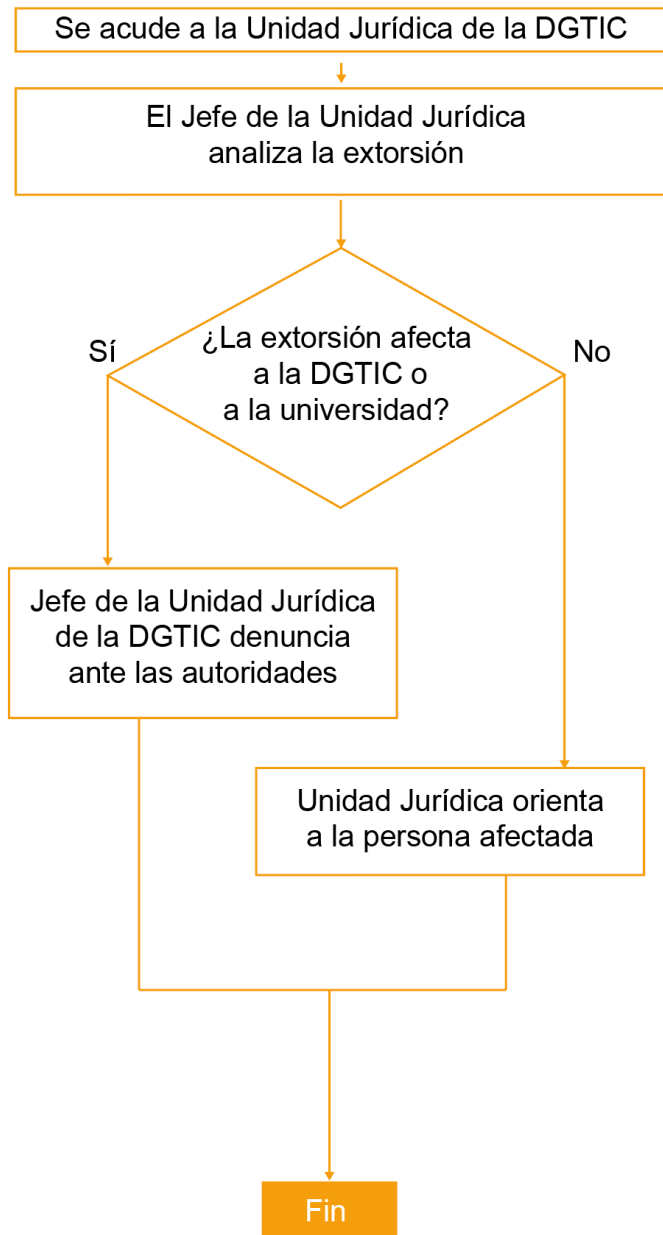
El receptor de la llamada no debe proporcionar ningún tipo de información (personal, familiar, bancaria, lugar en el que se ubica, entre otros).

Tampoco deberá acceder a realizar ningún tipo de depósito bancario, compra de tiempo aire para compañías de celular o cualquier otra forma de transacción en efectivo o especie que el extorsionador ordene.

FINALIZACIÓN DE LA LLAMADA

Una vez concluida la llamada, el receptor deberá anotar datos sobre la misma: tiempo estimado de duración, horario en el que recibió la llamada, número del que provino la llamada, exigencia del extorsionador, personas mencionadas, posibles víctimas, conclusión de la llamada.

POSTERIOR A LA LLAMADA



AVISO

El receptor de la llamada acudirá a la Unidad Jurídica de la DGTIC para informar lo ocurrido, para lo cual llevará la información obtenida de la llamada y la proporcionará a la autoridad universitaria.

ANÁLISIS

La Unidad Jurídica de la DGTIC analizará la situación y determinará si la extorsión es de carácter personal o institucional para brindar la orientación jurídica del caso.

AFECTACIÓN

Si la extorsión atenta contra la comunidad de la DGTIC, su patrimonio o el patrimonio de la UNAM, el Jefe de la Unidad Jurídica informará al Titular de la DGTIC e interpondrá la denuncia correspondiente.

Si la llamada de extorsión es de carácter personal, el Jefe de la Unidad Jurídica orientará al afectado, a fin de que éste sea quien determine el curso que le dará al incidente. En casos de afectación personal a un miembro de la comunidad, la Unidad Jurídica de la DGTIC determinará las acciones de acompañamiento al afectado, con la finalidad de presentar debidamente su denuncia ante el Ministerio Público correspondiente.