

Proyecto arquitectónico Criterios particulares / Oficinas

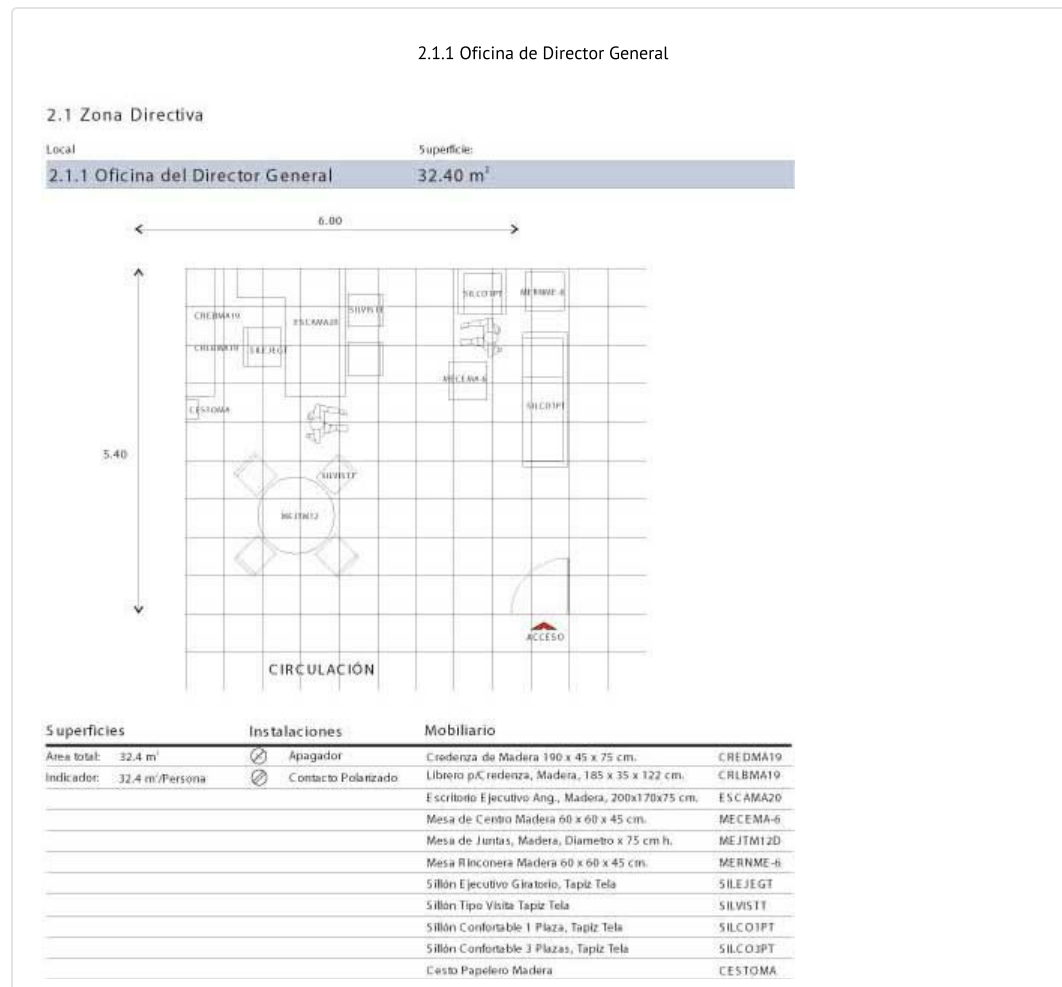
1. Objetivo

Los criterios normativos para el Diseño de Oficinas tienen como propósito establecer los lineamientos básicos que todo diseño de este tipo de unidades debe atender para que opere de conformidad con los criterios establecidos por la UNAM, los cuales pueden variar desde la consecución de una determinada imagen Institucional, hasta buscar corresponderse con los fines sustantivos de la Institución.

Al mismo tiempo, se pretende establecer un documento flexible para propiciar su permanente actualización, que puede ser causada por la dinámica aplicación de recursos tecnológicos que la Institución pudiera adoptar; o por la definición de nuevos objetivos académicos que causen la adopción de nuevos esquemas de operación.

Las disposiciones contenidas en el presente documento deban aplicarse en el desarrollo de proyectos arquitectónicos de obra nueva, remodelación, ampliación y rehabilitación de oficinas universitarias.

2.1. Zona directiva

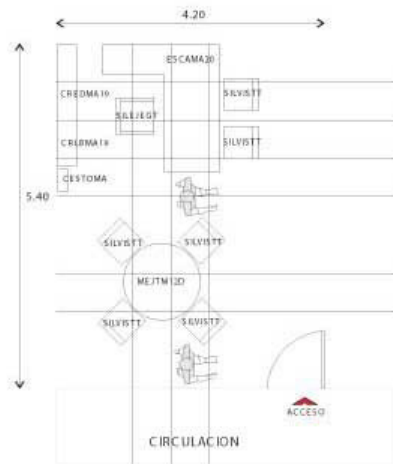


(https://www.obras.unam.mx/pagina/docs/normatividad/proyecto_arquitectonico/oficinas/directiva/zdi_dirg.pdf)

2.1.2 Oficina de Director

2.1 Zona Directiva

Local	Superficie
2.1.2 Oficina de Director	22.68 m ²



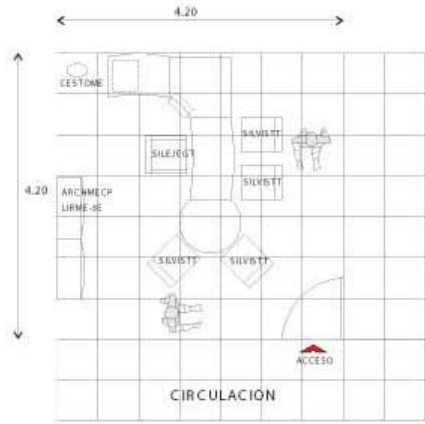
Superficies	Instalaciones	Mobiliario
Área total: 22.68 m ²	<input checked="" type="checkbox"/> Apagador	Credenza de Madera, 190 x 45 x 75 cm. CREDMA19
Indicador: 22.68 m ² /Persona	<input checked="" type="checkbox"/> Contacto Polarizado	Librero p/Credenza de Madera 185 x 35 x 122 cm. CRLBMA19
		Escritorio Ejecutivo Angular, Madera 200 x 170 x 75 cm. ESCAMA20
		Mesa de Juntas de Madera, 120 Diámetro x 75 cm h. MEJTM120
		Sillón Ejecutivo Giratorio, Tapiz Tela SILEJEGT
		Silla Tipo Vista Pata Trineo Tapiz Tela SILVISTT
		Cesto Papelerero de Madera CESTOMA

(https://www.obras.unam.mx/pagina/docs/normatividad/proyecto_arquitectonico/oficinas/directiva/zdi_dire.pdf)

2.1.3 Coordinador

2.1 Zona Directiva

Local	Superficie:
2.1.3 Coordinador	17.64 m ²



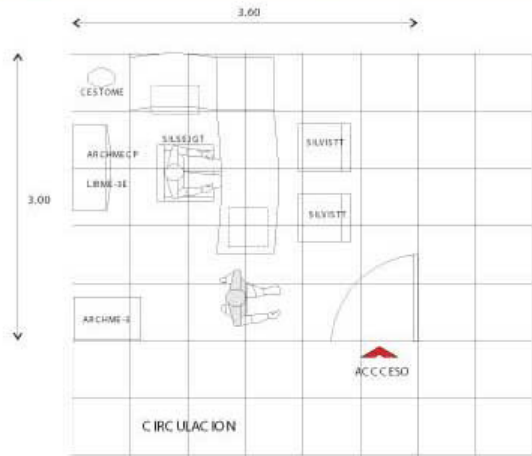
Superficies	Instalaciones	Mobiliario
Área total: 17.64 m ²	<input checked="" type="checkbox"/> Apagador	Módulo de Trabajo para Coordinador
Indicador: 17.64 m ² /Persona	<input checked="" type="checkbox"/> Contacto Polarizado	- Escritorio Metálico 120 x 70 x 72 cm.
		- Mesa Esquinera Curva 90 x 90 x 72 cm.
		- Mesa Lateral 90 x 70 x 72 cm.
		- Mesa Anexa Juntas
		- Portateclado
		- Satélite o Rodante 41 x 52 x 67 cm.
		Archivero c/Puertas 90 x 40 x 72 cm. ARCHMECP
		Librero Doble 89 x 37 x 72 cm. LIBME-8E
		Sillón Ejecutivo Giratorio; Tapiz Tela SILEJEGT
		Silla Tipo Visita, Pata Trineo Tapiz Tela SILVISTT
		Cesto Papelerero Metálico CESTOME

(https://www.obras.unam.mx/pagina/docs/normatividad/proyecto_arquitectonico/oficinas/directiva/zdi_coor.pdf)

2.1.4 Jefe de Área

2.1 Zona Directiva

Local	Superficie:
2.1.4 Jefe de Area	10.80 m ²



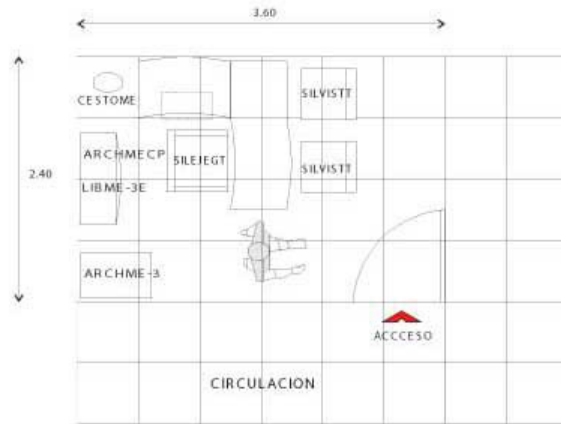
Superficies	Instalaciones	Mobiliario
Area total: 10.8 m ²	<input checked="" type="checkbox"/> Apagador	Módulo de Trabajo para Jefe de Área
Indicador: 10.8 m ² /Persona	<input checked="" type="checkbox"/> Contacto Polarizado.	- Escritorio Metálico 150 x 75 x 72 cm.
		- Mesa Esquibera Curva 60 x 60 x 72 cm.
		- Mesa Lateral 90 x 70 x 72 cm.
		- Sillón o Rodante, 41 x 52 x 67 cm.
		- Portateclado
		Archivero c/Puertas 90 x 40 x 72 cm. ARCHMECP
		Librero Doble 89 x 37 x 72 cm. LIBME-3E
		Archivero Metálico c/3 Gavetas ARCHME-J
		Sillón Semiejecutivo Giratorio Tapiz Tela SILSEJGT
		Sillón Tipo Visita, Pata Trineo Tapiz Tela SILVISIT
		Cesto Papelero Metálico CESTOME

(https://www.obras.unam.mx/pagina/docs/normatividad/proyecto_arquitectonico/oficinas/directiva/zdi_jdar.pdf)

2.1.5 Jefe de Departamento

2.1 Zona Directiva

Local	Superficie
2.1.5 Jefe de Departamento	32.40 m ²



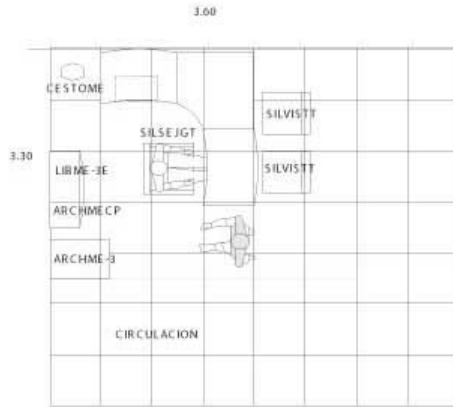
Superficies	Instalaciones	Mobiliario
Area total: 8.64 m ²	<input checked="" type="checkbox"/> Apagador	Modulo de Trabajo para Jefe de Departamento
Indicador: 8.64 m ² /Persona	<input checked="" type="checkbox"/> Contacto Polarizado	- Escritorio Metálico 90 x 70 x 72 cm.
		- Mesa Esquinera Curva 60 x 60 x 72 cm.
		- Mesa Lateral 90 x 70 x 72 cm.
		- Portataclado
		Archivero C/Puertas 90 x 40 x 72 cm ARCHMECP
		Librero Doble 89 x 37 x 72 cm LIBME-3E
		Sillón Ejecutivo Giratorio Tapiz Tela SILSEJGT
		Silla Tipo Visita Pata Trineo Tapiz Tela SILVISTT
		Archivero Metálico C/ 3 Gavetas ARCHME-3
		Cesto Papelerero de Metálico CESTOME

(https://www.obras.unam.mx/pagina/docs/normatividad/proyecto_arquitectonico/oficinas/directiva/zdi_jdde.pdf)

2.1.6 Asesor

2.1 Zona Directiva

Local	Superficie:
2.1.6 Asesor	11.88 m ²



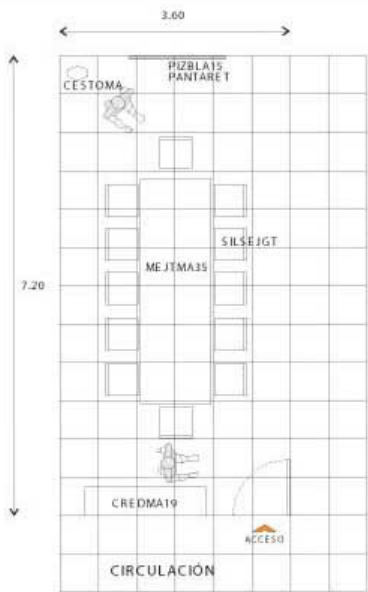
Superficies	Instalaciones	Mobiliario
Area total: 9.72 m ²	Apagador	Modulo de Trabajo p/Asesor
Indicador: 9.72 m ² /Persona	Contacto Polarizado	- Escritorio Metálico 90 x 70 x 72 cm.
		- Mesa Esquinera Curva 60 x 60 x 72 cm.
		- Mesa Lateral 90 x 70 x 72 cm.
		Sillón Semiejecutivo Giratorio Tapiz Tela SILSEJGT
		Sillón Tipo Visita Pata Trineo Tapiz Tela SILVISIT
		Cesto Papelerero Metálico CESTOME
		Libreo Doble 89 x 37 x 72 cm. LIBME-3E
		Archivero c/Puertas 90 x 40 x 72 cm. ARCHMECP
		Archivero Metálico 3 Gavetas ARCHME-3

(https://www.obras.unam.mx/pagina/docs/normatividad/proyecto_arquitectonico/oficinas/directiva/zdi_asor.pdf)

2.1.7 Sala de Juntas de Dirección

2.1 Zona Directiva

Local	Superficie
2.1.7 Sala de Juntas de la Dirección	25.92 m ²



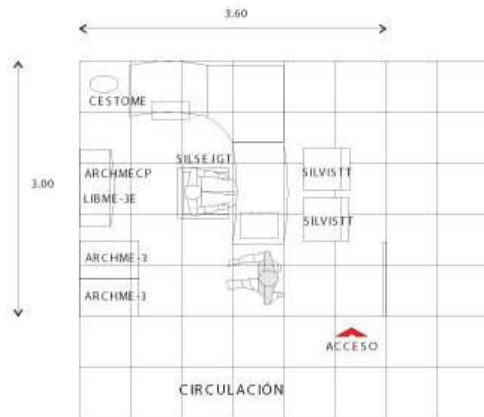
Superficies	Instalaciones	Mobiliario
Área total: 25.92 m ²	Apagador	Pizarra de Blanco 150 x 120 cm. PIZBLA-15
Indicador: 2.16 m ² /Persona	Contacto Polarizado	Pantalla Retráctil 178 x 178 cm. PANTARET
		Mesa de Juntas de Madera 350 x 110 x 75 cm. MEJTMA35
		Credenza de Madera 190 x 45 x 75 cm. CREDMA19
		Sillón Semiejecutivo, Giratorio Tapiz Tela. SILSEJGT
		Cesto Papelerero de Madera. CESTOMA

(https://www.obras.unam.mx/pagina/docs/normatividad/proyecto_arquitectonico/oficinas/directiva/zdi_sdju.pdf)

2.1.8 Cúbiculo para Investigadores

2.1 Zona Directiva

Local	Superficie
2.1.8 Cubiculo para Investigadores	10.80 m ²



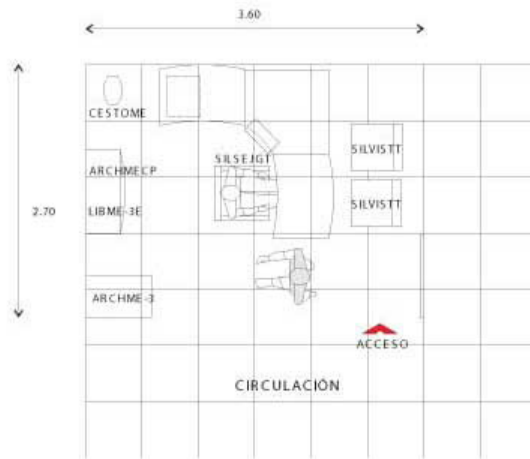
Superficies	Instalaciones	Mobiliario
Area total: 10.8 m ²	<input checked="" type="checkbox"/> Apagador	Modulo de Trabajo para Investigador
Indicador: 10.8 m ² /Persona	<input checked="" type="checkbox"/> Contacto Polarizado	- Escritorio Metálico 120 x 70 x 72 cm.
		- Mesa Esquinera Curva 90 x 90 x 72 cm.
		- Mesa Lateral 90 x 70 x 72 cm.
		- Portateclado
		- Satélite o Rodante Metálico, 41 x 32 x 67 cm.
		Sillón Semiejecutivo Giratorio Tapiz Tela
		Sillón Tipo Visita Pata Trineo Tapiz Tela
		Cesto Papelerero Metálico
		Archivero c/Puertas 90 x 40 x 75 cm.
		Librero Doble 89 x 37 x 72 cm.
		Archivero Metálico 3 Gavetas
		Satélite o Rodante Metálico 41 X 32 X 67 cm.

(https://www.obras.unam.mx/pagina/docs/normatividad/proyecto_arquitectonico/oficinas/directiva/zdi_cubi.pdf)

2.1.9 Secretaría Particular

2.1 Zona Directiva

Local
2.1.9 Secretaria Particular Superficie: **9.72 m²**



Superficies	Instalaciones	Mobiliario
Área total: 9.72 m ²	Apagador	Modulo de Trabajo para Secretaria Auxiliar
Indicador: 9.72 m ² /Persona	Contacto Polarizado	- Escritorio Metálico 90 x 70 x 72 cm.
		- Mesa Esquinera Curva 90 x 90 x 72 cm.
		- Mesa Lateral 90 x 70 x 72 cm.
		- Portateclado
		- Sillón o Rodante Metálico, 41 x 32 x 67 cm.
		Sillón Semiejecutivo Giratorio Tapiz Tela SILSECGT
		Sillón Tipo Visita Pata Trineo Tapiz Tela SILVISTT
		Cesto Papelerero Metálico CESTOME
		Librero Doble 89 x 37 x 72 cm. LIBME-3E
		Archivero c/Puertas 90 x 40 x 72 cm. ARCHMECP
		Archivero Metálico c/3 gavetas ARCHME-3

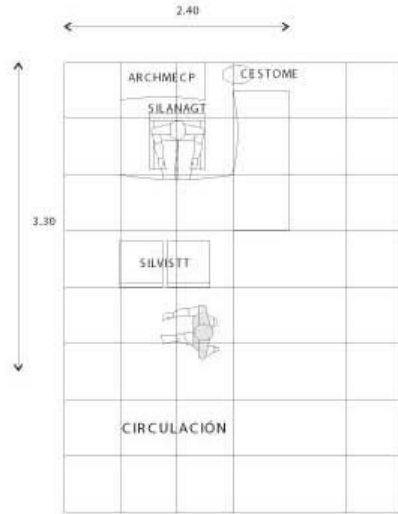
(https://www.obras.unam.mx/pagina/docs/normatividad/proyecto_arquitectonico/oficinas/directiva/zdi_separ.pdf)

2.2. Zona tecnica

2.2.1 Jefe de oficina

2.2 Zona Técnica

Local	Superficie:
2.2.1 Jefe de Oficina	7.92 m ²



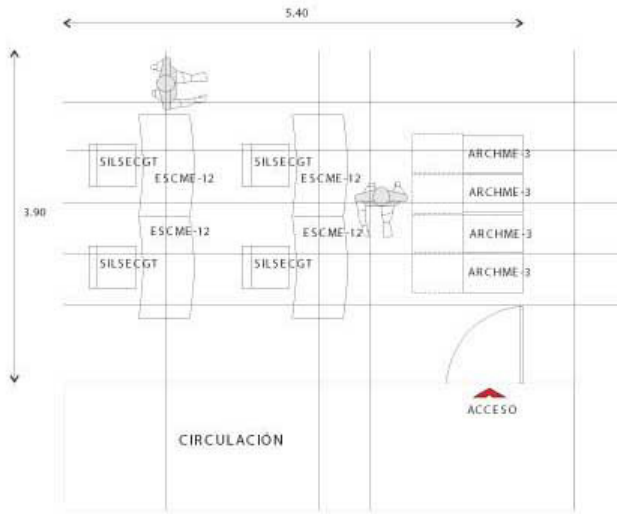
Superficies	Instalaciones	Mobiliario
Area total: 9.72 m ²	Apagador	Modulo de Trabajo para Jefe de Oficina
Indicador: 9.72 m ² /Persona	Contacto Polarizado	- Escritorio Metálico 120 x 70 x 72 cm.
		- Mesa Esquinera Curva 60 x 60 x 72 cm.
		- Mesa Lateral 90 x 70 x 72 cm.
		Archivero c/Puertas 90 x 40 x 72 cm.
		ARCHMECP
		Silla Tipo Analista Giratoria Tapiz Tela
		SILANAGT
		Silla Tipo Visita Para Trineo, Tapiz Tela
		SILVISTT
		Cesto Papelerero Metálico
		CESTOME

(https://www.obras.unam.mx/pagina/docs/normatividad/proyecto_arquitectonico/oficinas/tecnica/zte_jedo.pdf)

2.2.2 Técnico

2.2 Zona Técnica

Local	Superficie
2.2.2 Técnico	21.06 m ²



Superficies	Instalaciones	Mobiliario
Área total: 21.06 m ²	Apagador	Escritorio Metálico 120 x 70 x 72 cm.
Indicador: 5.26 m ² /Persona	Contacto Polarizado	Silla Secretarial Giratoria, Tapiz Tela
		Archivero Metálico c/3 Gavetas

(https://www.obras.unam.mx/pagina/docs/normatividad/proyecto_arquitectonico/oficinas/tecnica/zte_tecn.pdf)

2.2.3 Capturista

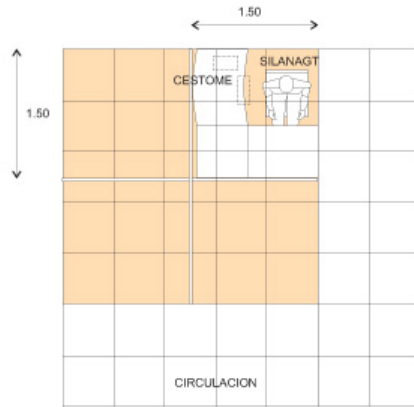
2.2 Zona Técnica

Local

Superficie:

2.2.3 Capturista

2.25 m²



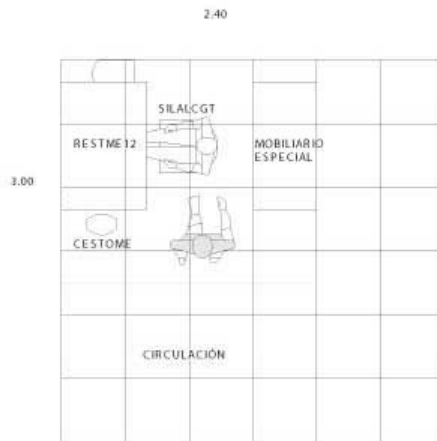
Superficies	Instalaciones	Mobiliario
Area total: 9.00 m ²	☑ Apagador	Módulo de Trabajo para Capturista
Indicador: 2.25 m ² /Persona	☑ Contacto Polarizado	- Escritorio Metálico 90 x 70 x 72 cm.
		- Mesa Esquinera Curva 60 x 60 x 72 cm.
		- Mesa Lateral 90 x 70 x 72 cm.
		- Portateclado
		Silla Analista Giratoria, Tapiz Tela
		SILSECGT
		Cesto Papelero Metálico
		CESTOME

(https://www.obras.unam.mx/pagina/docs/normatividad/proyecto_arquitectonico/oficinas/tecnica/zte_cap2.pdf)

2.2.4 Dibujante

2.2 Zona Técnica

Local	Superficie
2.2.4 Dibujante	7.20 m ²



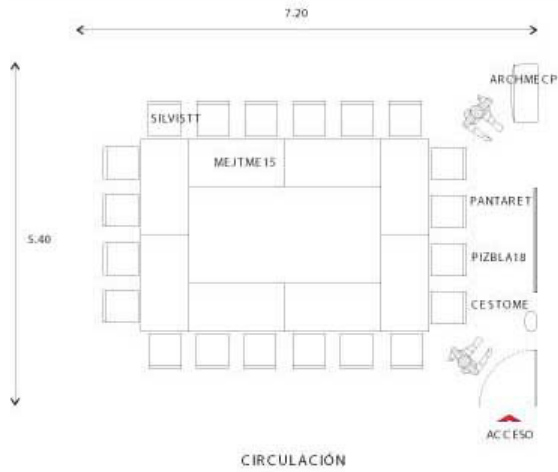
Superficies	Instalaciones	Mobiliario
Área total: 5.04 m ²	Apagador	Restirador Metálico 120 x 80 cm.
Indicador: 5.04 m/Persona	Contacto Polarizado	Silla Alta Tipo Cajero Tapiz Tela.
		Cesto Papelero Metálico
		Mueble Guarda Material (Mob. Esp.)

(https://www.obras.unam.mx/pagina/docs/normatividad/proyecto_arquitectonico/oficinas/tecnica/zte_dib1.pdf)

2.2.5 Sala de juntas

2.2 Zona Técnica

Local	Superficie:
2.2.5 Sala de Juntas	38.88 m ²



Superficies	Instalaciones	Mobiliario
Área total: 38.88 m ²	Apagador	Mesa de Juntas Metálica 150 x 75 x 75 cm.
Indicador: 1.94 m ² /Persona	Contacto Polarizado	Sillón Tipo Visita, Pata Trineo Tapiz Tela
		Pizarrón Blanco 180 x 120 cm.
		Pantalla Rebáctil 178 x 178 cm.
		Archivero c/Puertas 90 x 40 x 72 cm.
		Cesto Pepeleto Metálico

(https://www.obras.unam.mx/pagina/docs/normatividad/proyecto_arquitectonico/oficinas/tecnica/zte_sadj.pdf)

2.3. Zona administrativa

2.3.1 Secretaria Ejecutiva

2.3 Zona Administrativa

Local	Superficie:
2.3.1 Secretaria Ejecutiva	7.20 m ²



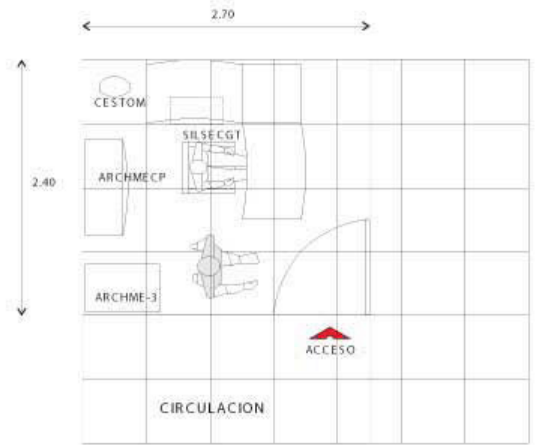
Superficies	Instalaciones	Mobiliario
Area total: 7.20 m ²	<input checked="" type="checkbox"/> Apagador	Modulo de Trabajo para Secretaria Ejecutiva
Indicador: 7.20 m ² /Persona	<input checked="" type="checkbox"/> Contacto Polarizado	- Mesa 60 x 70 x 72 cm.
		- Mesa Esquinera Curva 90 x 90 x 72 cm.
		- Mesa Lateral 90 x 70 x 72 cm.
		- Portateclado
		- Sillón o Rodante Metálico, 41 x 32 x 67 cm.
		Archivero c/puertas 90 x 40 x 72 cm. ARCHMECP
		Cesto Papelerero Metálico CESTOME
		Librero Doble, 98 x 37 x 72 cm. LIBME-3E
		Archivero Metálico c/3 Gavetas ARCHME-3
		Silla Secretarial, Giratoria Tapiz Tela SILSECGT

(https://www.obras.unam.mx/pagina/docs/normatividad/proyecto_arquitectonico/oficinas/administrativa/adm_sece)

2.3.2 Secretaria

2.3 Zona Administrativa

Local	Superficie
2.3.2 Secretaria	7.20 m ²



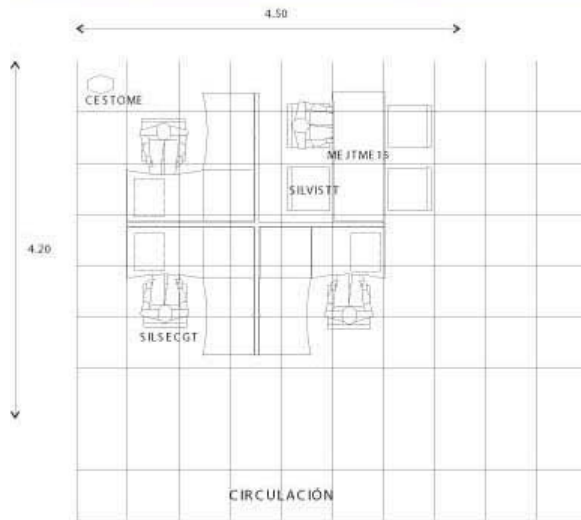
Superficies	Instalaciones	Mobiliario
Area total: 6.48 m ²	<input checked="" type="checkbox"/> Apagador	Modulo de Trabajo para Secretaria
Indicador: 6.48 m ² /Persona	<input checked="" type="checkbox"/> Contacto Polarizado	- Escritorio Metálico 90 x 70 x 72 cm.
		- Mesa Esquinera Curva 60 x 60 x 72 cm.
		- Mesa Lateral 90 x 70 x 72 cm.
		- Portateclado
		Silla Secretarial Giratoria Tapiz Tola
		Archivero c/Puertas 90 x 40 x 72 cm.
		Archivero Metálico c/3 Gavetas
		Cesto Papelero Metálico

(https://www.obras.unam.mx/pagina/docs/normatividad/proyecto_arquitectonico/oficinas/administrativa/adm_sec)

2.3.3 Auxiliar administrativo

2.3 Zona Administrativa

Local	Superficie:
2.3.3 Auxiliar Administrativo	18.90 m ²



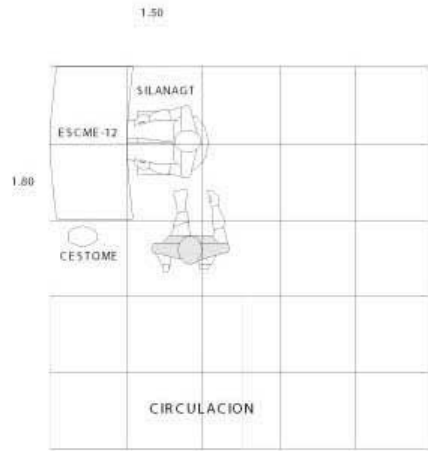
Superficies	Instalaciones	Mobiliario
Área total: 18.90 m ²	<input checked="" type="checkbox"/> Apagador	Modulo de Trabajo para Auxiliar
Indicador: 6.30 m ² /Persona	<input checked="" type="checkbox"/> Contacto Polarizado	- Escritorio Metálico 90 x 70 x 72 cm.
		- Mesa Esquinera Curva 60 x 60 x 72 cm.
		- Mesa Lateral 90 x 70 x 72 cm.
		- Sillón o Rodante Metálico, 41 x 32 x 67 cm.
		Silla Secretarial Giratoria Tapiz Tela SILSECGT
		Mesa de Juntas Metálica 150 x 75 x 75 cm. MEJTME15
		Sillón Tipo Visita, Pata Trineo Tapiz Tela SILVISTT

(https://www.obras.unam.mx/pagina/docs/normatividad/proyecto_arquitectonico/oficinas/administrativa/adm_adv)

2.3.4 Telefonista

2.3 Zona Administrativa

Local	Superficie
2.3.4 Telefonista	2.70 m ²



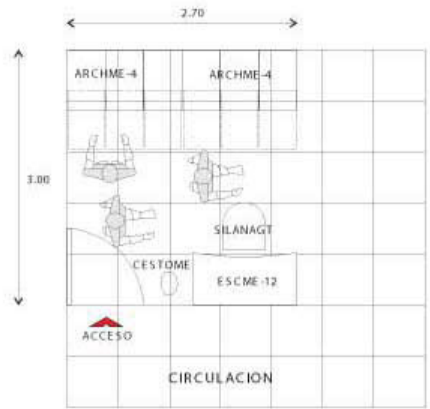
Superficies	Instalaciones	Mobiliario
Area total: 2.70 m ²	Apagador	Escritorio Metálico 120 x 70 x 72 cm.
Indicador: 2.70 m ² /Persona	Contacto Polarizado	Silla Tipo Analeta, Giratoria la piz tela
		Cesto Paplero Metálico

(https://www.obras.unam.mx/pagina/docs/normatividad/proyecto_arquitectonico/oficinas/administrativa/adm_tefa)

2.3.5 Archivo en tránsito

2.3 Zona Administrativa

Local	Superficie:
2.3.5 Archivo en Tránsito	8.10 m ²



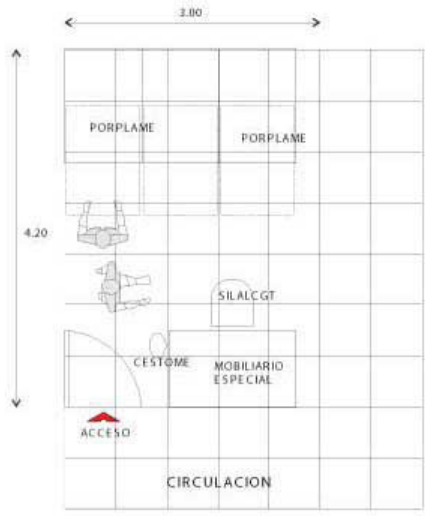
Superficies	Instalaciones	Mobiliario
Área total: 8.10 m ²	Apagador	Archivero Metálico c/4 Gavetas ARCHME-4
Indicador: 1.35 m ² /Archivero	Contacto Polarizado	Silla Tipo Analista Giratoria Tapiz Tela SILANAGT
		Escritorio Metálico 120 x 70 x 72 cm. ESCME-12
		Cesto Paperoero Metálico CESTOME

(https://www.obras.unam.mx/pagina/docs/normatividad/proyecto_arquitectonico/oficinas/administrativa/adm_artr).

2.3.6 Archivo de planos

2.3 Zona Administrativa

Local	Superficie:
2.3.6 Archivo de Planos	12.60 m ²



Superficies	Instalaciones	Mobiliario
Área total: 12.60 m ²	Apagador	Portaplano Metálico c/5 Cajones 93 x 135 x 50 cm
Indicador: 2.10 m ² /Portaplanero	Contacto Polarizado	Silla Alta Tipo Cajero, Grataria Tapiz Tola
		Mesa de Trabajo o Barra de Atención (Mob. Espec.)
		Cesto Papelero Metálico

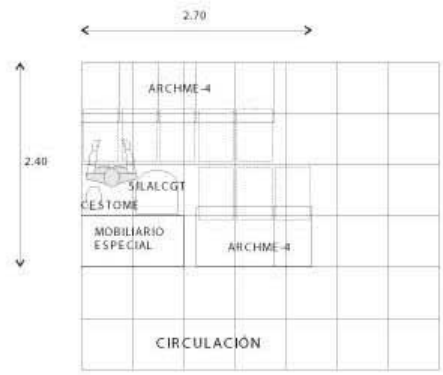
NOTA: Los portaplaneros están colocados uno sobre otro

(https://www.obras.unam.mx/pagina/docs/normatividad/proyecto_arquitectonico/oficinas/administrativa/adm_arpl)

2.3.7 Archivo muerto

2.3 Zona Administrativa

Local	Superficie
2.3.7 Archivo Muerto	6.48 m ²



Superficies	Instalaciones	Mobiliario
Área total: 6.48 m ²	<input checked="" type="checkbox"/> Apagador	Archivero Metálico c/4 Gavetas ARCHME-4
Indicador: .72 m ² /Archivero	<input checked="" type="checkbox"/> Contacto Polarizado	Barras de Atención 120 x 60 x 105 cm. (mobiliario especial)
		Silla Alta Tipo Cajero Giratoria Tapiz Vinil SILALCGT
		Cesto Papelerero Metálico CESTOME

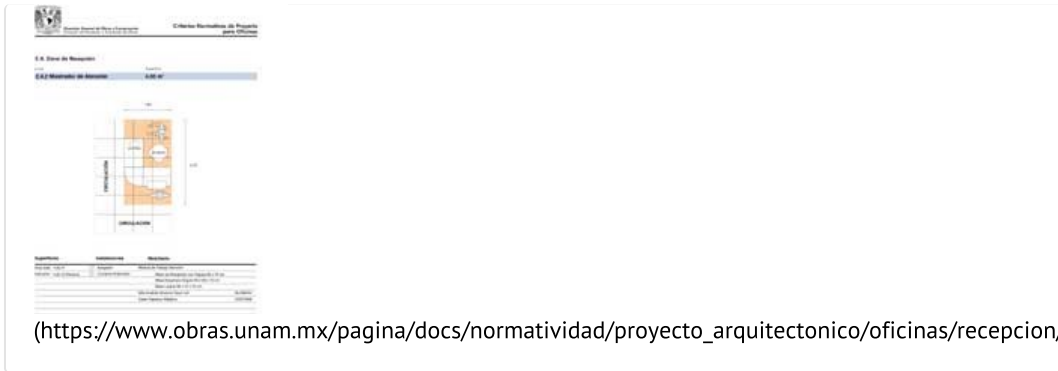
(https://www.obras.unam.mx/pagina/docs/normatividad/proyecto_arquitectonico/oficinas/administrativa/adm_arm)

4. Zona de recepción

2.4.1 Recepcionista

(https://www.obras.unam.mx/pagina/docs/normatividad/proyecto_arquitectonico/oficinas/recepcion/recp.pdf)

2.4.2 Mostrador de atención



(https://www.obras.unam.mx/pagina/docs/normatividad/proyecto_arquitectonico/oficinas/recepcion/m_de_a.pdf)

2.4.3 Sala de espera

2.4. Zona de Recepción

Local	Superficie:
2.4.3 Sala de Espera	8.64 m²

Superficies	Instalaciones	Mobiliario
Área total: 8.64 m ²	Apagador	Sillón Confortable 2 Plazas, Tapiz Tela
Indicador: 1.73 m ² /Persona	Contacto Polarizado	Sillón Confortable 3 Plazas, Tapiz Tela
		Mesa Rincónera Metálica 60 x 60 x 40 cm.
		Mesa de Centro Metálica 90 x 60 x 40 cm.

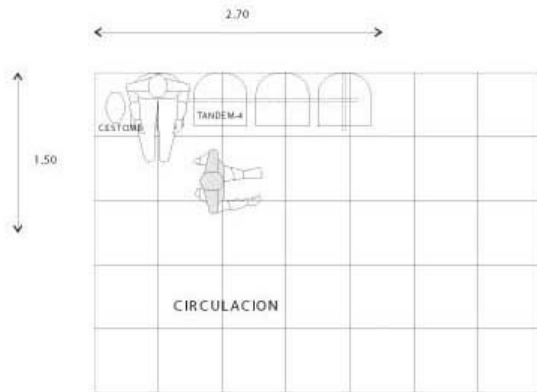
(https://www.obras.unam.mx/pagina/docs/normatividad/proyecto_arquitectonico/oficinas/recepcion/rec_sala.pdf)

2.5. Zona de apoyo

2.5.1 Personal de apoyo

2.5. Zona de Apoyo

Local	Superficie:
2.5.1 Personal de Apoyo	4.05 m ²



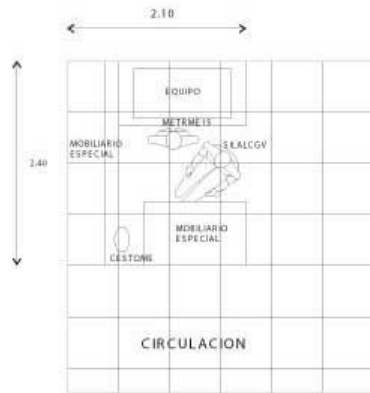
Superficies	Instalaciones	Mobiliario
Área total: 4.05 m ²	Apagador	Bateria Tandem 4 Plazas, Asiento Preilpropileno TANDEM-4
Indicador: 1.01 m ² /Persona	Cesto Papelero Polarizado	Cesto Papelero Metálico CESTOME

(https://www.obras.unam.mx/pagina/docs/normatividad/proyecto_arquitectonico/oficinas/apoyo/apo_papo.pdf)

2.5.2 Área de copiado de documentos

2.5. Zona de Apoyo

Local	Superficie:
2.5.2 Area de Copiado de Documentos	5.04 m ²



Superficies	Instalaciones	Mobiliario
Área total: 5.04 m ²	<input checked="" type="checkbox"/> Apagador	Barra de Atención h= 90 (mobiliario especial)
Indicador:	<input checked="" type="checkbox"/> Contacto Polarizado	Silla Alta Tipo Cajero, Tapiz Vinil
		Fotocopiadora (Documentos) 75 x 120 x cm.
		Mueble p/Guarda del Material (mobiliario especial)
		Cesto Papelero Metálico
		Mesa de Trabajo, Metálica 150 x 75 x 75 cm.

(https://www.obras.unam.mx/pagina/docs/normatividad/proyecto_arquitectonico/oficinas/apoyo/apo_copd.pdf)

2.5.3 Área de copiado de planos

Criterios Normativos de Proyecto para Oficinas

2.5. Zona de Apoyo

2.5.3 Área de Copiado de Planos 4.98 m²

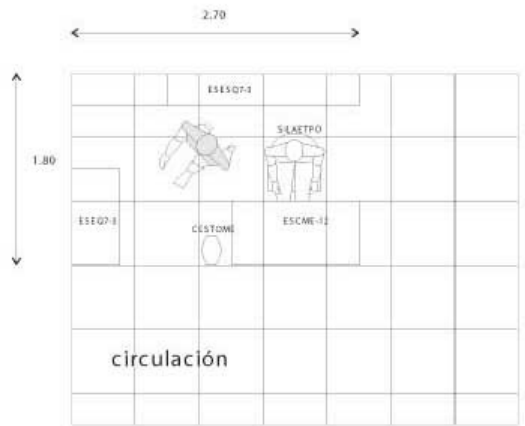
Superficies	Instalaciones	Mobiliario
Área total: 4.98 m ²	<input checked="" type="checkbox"/> Apagador	Barra de Atención h= 90 (mobiliario especial)
Indicador:	<input checked="" type="checkbox"/> Contacto Polarizado	Silla Alta Tipo Cajero, Tapiz Vinil
		Fotocopiadora (Documentos) 75 x 120 x cm.
		Mueble p/Guarda del Material (mobiliario especial)
		Cesto Papelero Metálico
		Mesa de Trabajo, Metálica 150 x 75 x 75 cm.

(https://www.obras.unam.mx/pagina/docs/normatividad/proyecto_arquitectonico/oficinas/apoyo/plns.pdf)

2.5.4 Bodega o almacén

2.5. Zona de Apoyo

Local	Superficie:
2.5.4 Bodega o Almacén	4.86 m ²



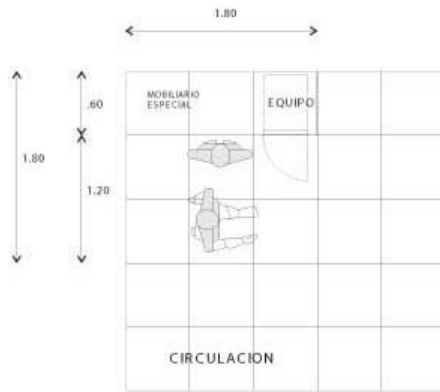
Superficies	Instalaciones	Mobiliario
Área total: 4.86 m ²	<input checked="" type="checkbox"/> Apagador	Estante Esqueleto c/7 Entrepaños, 30 x 90 x 22 cm. ESESQ-3
Indicador: 1.21 m ² /Estante	<input checked="" type="checkbox"/> Contacto Polarizado	Escritorio Metálico 120 x 60 x 72 cm. ESCM-12
		Silla Apilable Ergonómica Polipropileno SILAETPO
		Cesto Papelero Metálico CESTOME

(https://www.obras.unam.mx/pagina/docs/normatividad/proyecto_arquitectonico/oficinas/apoyo/apo_bode.pdf)

2.5.5 Cocineta

2.5. Zona de Apoyo

Local	Superficie
2.5.5 Cocineta	3.24 m ²



Superficies	Instalaciones	Mobiliario
Área total: 3.24 m ²	<input checked="" type="checkbox"/> Apagador	Mueble p/Guarda Madera h=90 cm. (Mob. Espec.)
Indicador:	<input checked="" type="checkbox"/> Contacto Polarizado	Refrigerador Compacto 47 x 49 x 63 cm. EQUIPO

(https://www.obras.unam.mx/pagina/docs/normatividad/proyecto_arquitectonico/oficinas/apoyo/apo_coci.pdf)

2.5.6 Cuarto de aseo

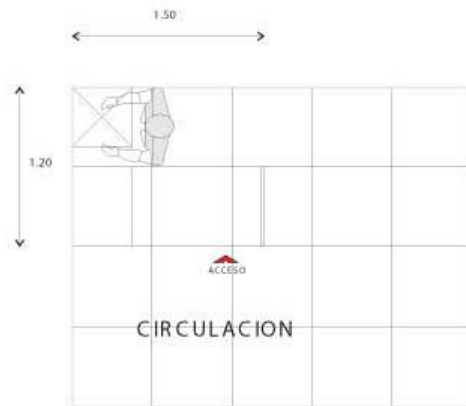
2.5. Zona de Apoyo

Local

Superficie:

2.5.6 Cuarto de Aseo

1.80 m²



Superficies	Instalaciones	Mobiliario
Área total: 1.80 m ²	<input checked="" type="checkbox"/> Apagador	Tarja 40 x 40 cm
Indicador:	<input checked="" type="checkbox"/> Contacto Polarizado	Bote Colector de Basura

(https://www.obras.unam.mx/pagina/docs/normatividad/proyecto_arquitectonico/oficinas/apoyo/apo_cuda.pdf)

2.5.7 Intendencia

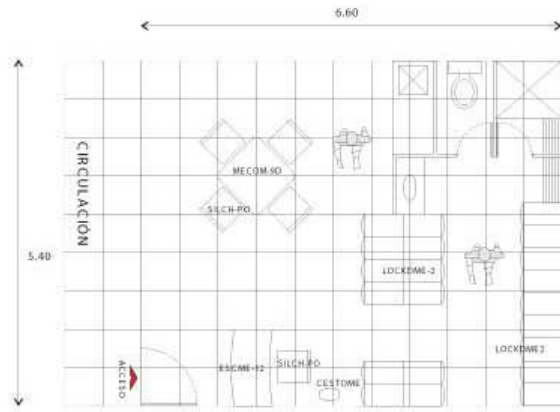
2.5. Zona de Apoyo

Local

Superficie:

2.5.7 Intendencia

35.64 m²



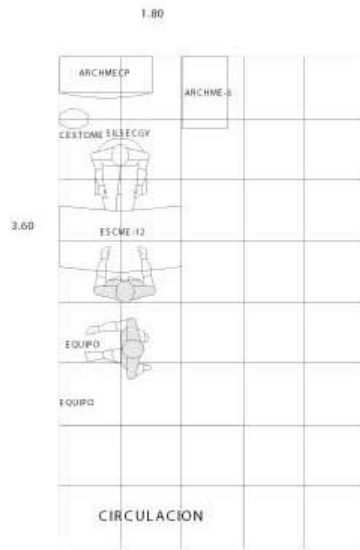
Superficies	Instalaciones	Mobiliario
Área total: 35.64 m ²	Apagador	Escritorio Metálico 120 x 70 x 72 cm
Indicador:	Contacto Polarizado	Silla Concha Polipropileno
		Cesto Papetero Metálico
		Mesa Cafetería Metálica 90 x 90 x 75 cm.
		Locker Doble Metálico, 35 x 65 x 210 cm.

(https://www.obras.unam.mx/pagina/docs/normatividad/proyecto_arquitectonico/oficinas/apoyo/apo_inte.pdf)

2.5.8 Área de Reloj Checador

2.5. Zona de Apoyo

Local	Superficie
2.5.8 Area de Reloj Checador	6.48 m ²



Superficies	Apagador	Mobiliario	
Area total: 6.48 m ²	<input checked="" type="checkbox"/>	Archivero con Puertas 90 x 40 x 72 cm	ARCHMECP
Indicador:	<input checked="" type="checkbox"/>	Archivero Metálico c/3 Gafetas	ARCHME-3
	<input checked="" type="checkbox"/>	Silla Secretarial Giratoria c/Rodados Tapiz Vinyl	SILSECGV
		Escritorio Metálico 120 x 70 x 72 cm	ES-CME-12
		Bote de Basura Metálico	CESTOME
		Reloj Checador	EQUIPO
		Tarjetero Metálico	EQUIPO

(https://www.obras.unam.mx/pagina/docs/normatividad/proyecto_arquitectonico/oficinas/apoyo/apo_chec.pdf)

Dirección General de Obras y Conservación Hecho en México 2020, todos los derechos reservados. Esta página puede ser reproducida con fines no lucrativos, siempre y cuando no se mutile, se cite la fuente completa y su dirección electrónica. De otra forma requiere permiso

(<https://www.obras.unam.mx/pagina/index.php/main/credito>) de la institución. Sitio web administrado por: Dirección Revolución 2045, Coyoacán, Ciudad Universitaria, C.P. 04510, Ciudad de México. Mapa. (<https://www.obras.unam.mx/pagina/index.php/main/index/page/creditos>)

(<https://www.obras.unam.mx/pagina/index.php/main/index/page/ubicacion>)

Aviso de Privacidad.

(https://www.obras.unam.mx/pagina/docs/privacidad/Aviso_de_Privacidad_Integral_DGOC.pdf)

Aviso de Privacidad Simplificado.

(https://www.obras.unam.mx/pagina/docs/privacidad/Aviso_de_Privacidad_Simplificado_DGOC.pdf)